

Министерство образования и науки Челябинской области
Государственное бюджетное профессиональное образовательное учреждение
«Юрюзанский технологический техникум»

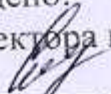
РАБОЧАЯ ПРОГРАММА УЧЕБНОЙ ДИСЦИПЛИНЫ

ОУДБ.06 Физическая культура

Профессия: 15.01.38 – Оператор-наладчик металлообрабатывающих станков

Квалификация выпускника
Оператор-наладчик металлообрабатывающих станков
Очная форма обучения

2024 г.

Утверждено:
Зам. директора по УМР

_____ (Е.Н.Смирнова)

« 06 » 09 2024г.

Образовательная программа среднего профессионального образования по «Физической культуре», реализуемая на базе основного общего образования, разрабатывается на основе требований соответствующих федеральных государственных образовательных стандартов среднего общего и среднего профессионального образования с учетом получаемой по профессии 15.01.38 – Оператор-наладчик металлообрабатывающих станков

Организация разработчик - Государственное бюджетное профессиональное образовательное учреждение «Ор്യозанский технологический техникум»
Разработчик - преподаватель ГБПОУ ЮТТ
- Шабанова Юлия Михайловна

СОДЕРЖАНИЕ

1. Общая характеристика рабочей программы учебной дисциплины
2. Структура и содержание учебной дисциплины
3. Условия реализации учебной дисциплины
4. Контроль и оценка результатов освоения учебной дисциплины
5. Приложения

1. ОБЩАЯ ХАРАКТЕРИСТИКА РАБОЧЕЙ ПРОГРАММЫ УЧЕБНОЙ ДИСЦИПЛИНЫ

Рабочая программа учебной дисциплины «Физическая культура» является частью программы подготовки специалистов среднего звена ФГОС по профессии 15.01.38 – Оператор-наладчик металлообрабатывающих станков

1.1. Место учебной дисциплины в структуре программы подготовки специалистов среднего звена:

Учебная дисциплина ОУП.06 «Физическая культура» является обязательной частью общеобразовательного цикла основной образовательной программы в соответствии с ФГОС среднего общего образования и ФГОС СПО.

1.2. Планируемые результаты освоения дисциплины:

В соответствии с ПООП СОО содержание программы направлено на достижение следующих задач:

1. Обеспечение понимания роли физической культуры в развитии личности и подготовке ее к профессиональной деятельности.

2. Формирование мотивационно-ценностного отношения к физической культуре, установки на здоровый стиль жизни, потребности в регулярных занятиях физическими упражнениями.

3. Овладение системой специальных знаний, практических умений и навыков, обеспечивающих сохранение и укрепление здоровья, формирование компенсаторных процессов, коррекцию имеющихся отклонений в состоянии здоровья, психическое благополучие, развитие и совершенствование психофизических способностей, формирование профессионально значимых качеств и свойств личности.

4. Адаптацию организма к воздействию умственных и физических нагрузок, а также расширение функциональных возможностей физиологических систем, повышение сопротивляемости защитных сил организма.

5. Овладение методикой формирования и выполнения комплекса упражнений оздоровительной направленности для самостоятельных занятий, способами самоконтроля при выполнении физических нагрузок различного характера, правилами личной гигиены, рационального режима труда и отдыха.

6. Овладение средствами и методами противодействия неблагоприятным факторам и условиям труда, снижения утомления в процессе профессиональной деятельности и повышения качества результатов.

7. Подготовку к выполнению нормативных требований Всероссийского физкультурно-спортивного комплекса

В процессе освоения предмета «Физическая культура» у обучающихся целенаправленно формируются универсальные учебные действия (далее УУД), включая формирование компетенций в области учебно-исследовательской и проектной деятельности, которые в свою очередь обеспечивают преемственность формирования общих компетенций ФГОС СПО.

Формирование УУД ориентировано на профессиональное самоопределение обучающихся, развитие базовых управленческих умений по планированию и проектированию своего профессионального будущего.

Особое значение дисциплина имеет при формировании и развитии общих компетенций:

Код ПК, ОК	Умения	Знания
ОК 01	Уо 01.01 распознавать задачу и/или проблему в профессиональном и/или социальном контексте Уо 01.02 анализировать задачу и/или проблему и выделять её составные части Уо 01.03 определять этапы решения задачи Уо 01.04 выявлять и эффективно искать информацию, необходимую для решения задачи и/или проблемы Уо 01.05 составлять план действия Уо 01.06 определять необходимые ресурсы Уо 01.08 реализовывать составленный план Уо 01.09 оценивать результат и последствия своих действий (самостоятельно или с помощью наставника)	Зо 01.01 актуальный профессиональный и социальный контекст, в котором приходится работать и жить Зо 01.02 основные источники информации и ресурсы для решения задач и проблем в профессиональном и/или социальном контексте
ОК 03	Уо 03.02 применять современную научную профессиональную терминологию	Зо 03.02 современная научная и профессиональная терминология
ОК 04	Уо 04.01 организовывать работу коллектива и команды	
ОК 05	Уо 05.01 грамотно излагать свои мысли и оформлять документы по профессиональной тематике	Зо 05.02 правила оформления документов и построения

	на государственном языке, проявлять толерантность в рабочем коллективе	устных сообщений
ОК 08	<p>Уо 08.01 использовать физкультурно-оздоровительную деятельность для укрепления здоровья, достижения жизненных и профессиональных целей</p> <p>Уо 08.02 применять рациональные приемы двигательных функций в профессиональной деятельности</p> <p>Уо 08.03 пользоваться средствами профилактики перенапряжения, характерными для данной профессии</p>	<p>Зо 08.01 роль физической культуры в общекультурном, профессиональном и социальном развитии человека</p> <p>Зо 08.02 основы здорового образа жизни</p> <p>Зо 08.03 условия профессиональной деятельности и зоны риска физического здоровья для данной профессии</p> <p>Зо 08.04 средства профилактики перенапряжения</p>

В рамках программы учебной дисциплины обучающимися осваиваются личностные (ЛР), метапредметные (МР) и предметные результаты базового уровня (ПРБ) в соответствии с требованиями ФГОС среднего общего образования.

Коды результатов	Планируемые результаты освоения учебного предмета включают:
Личностные результаты (ЛР)	
ЛР 01	Осознающий себя гражданином и защитником великой страны.
ЛР 02	Проявляющий активную гражданскую позицию, демонстрирующий приверженность принципам честности, порядочности, открытости, экономически активный и участвующий в студенческом и территориальном самоуправлении, в том числе на условиях добровольчества, продуктивно взаимодействующий и участвующий в деятельности общественных организаций.
ЛР 03	Готовность к служению Отечеству, его защите
ЛР 05	Сформированность основ саморазвития и самовоспитания в соответствии с общечеловеческими ценностями и идеалами гражданского общества; готовность и способность к самостоятельной, творческой и ответственной деятельности
ЛР 06	Толерантное сознание и поведение в поликультурном мире, готовность и способность вести диалог с другими людьми, достигать в нем взаимопонимания, находить общие цели и сотрудничать для их достижения, способность противостоять идеологии экстремизма, национализма, ксенофобии, дискриминации по социальным, религиозным, расовым, национальным признакам и другим негативным социальным явлениям
ЛР 07	Навыки сотрудничества со сверстниками, детьми младшего возраста, взрослыми в образовательной, общественно полезной, учебно-исследовательской, проектной и других видах деятельности

ЛР 08	Нравственное сознание и поведение на основе усвоения общечеловеческих ценностей
ЛР 09	Готовность и способность к образованию, в том числе самообразованию, на протяжении всей жизни; сознательное отношение к непрерывному образованию как условию успешной профессиональной и общественной деятельности
ЛР 10	Эстетическое отношение к миру, включая эстетику быта, научного и технического творчества, спорта, общественных отношений
ЛР 11	Принятие и реализацию ценностей здорового и безопасного образа жизни, потребности в физическом самосовершенствовании, занятиях спортивно-оздоровительной деятельностью, неприятие вредных привычек: курения, употребления алкоголя, наркотиков
Метапредметные результаты (МР)	
МР 01	Умение самостоятельно определять цели деятельности и составлять планы деятельности; самостоятельно осуществлять, контролировать и корректировать деятельность; использовать все возможные ресурсы для достижения поставленных целей и реализации планов деятельности; выбирать успешные стратегии в различных ситуациях
МР 02	Умение продуктивно общаться и взаимодействовать в процессе совместной деятельности, учитывать позиции других участников деятельности, эффективно разрешать конфликты
МР 04	Готовность и способность к самостоятельной информационно-познавательной деятельности, владение навыками получения необходимой информации из словарей разных типов, умение ориентироваться в различных источниках информации, критически оценивать и интерпретировать информацию, получаемую из различных источников
МР 07	Умение самостоятельно оценивать и принимать решения, определяющие стратегию поведения, с учетом гражданских и нравственных ценностей
МР 09	Владение навыками познавательной рефлексии как осознания совершаемых действий и мыслительных процессов, их результатов и оснований, границ своего знания и незнания, новых познавательных задач и средств их достижения
Предметные результаты базовый (ПР б)	
ПРб 01	Готовность к служению Отечеству, его защите
ПРб 04	Владение физическими упражнениями разной функциональной направленности, использование их в режиме учебной и производственной деятельности с целью профилактики переутомления и сохранения высокой работоспособности
ПРб 05	Сформированность основ саморазвития и самовоспитания в соответствии с общечеловеческими ценностями и идеалами гражданского общества; готовность и способность к самостоятельной, творческой и ответственной деятельности

2. СТРУКТУРА И СОДЕРЖАНИЕ УЧЕБНОЙ ДИСЦИПЛИНЫ

2.1. Объем учебной дисциплины и виды учебной работы

Вид учебной работы	Объем в часах
Объем образовательной программы учебной дисциплины	
в т. ч.:	
1. Основное содержание	116
в т. ч.:	
практические занятия	110
теоретические занятия	2
2. Профессионально ориентированное содержание	
в т. ч.:	
практические занятия	12
Промежуточная аттестация (1 семестр – зачет, 2 семестр – дифференцированный зачет)	4

2.2. Тематический план и содержание учебной дисциплины

Наименование разделов и тем	Содержание учебного материала и формы организации деятельности обучающихся	Объем в часах	Коды общих компетенций (указанных в разделе 1.2) и личностных метапредметных, предметных результатов, формированию которых способствует элемент программы
1	2	3	4
<i>I семестр</i>			
Раздел 1	Теоретический раздел	2	
Тема 1.1 Всероссийский физкультурно-спортивный комплекс «Готов к труду и обороне» (ГТО)	Содержание учебного материала	2	ПРб 01, ЛР 02, ЛР 03, ЛР 11, МР 04
	1. Всероссийский физкультурно-спортивный комплекс «Готов к труду и обороне» (ГТО) — программная и нормативная основа системы физического воспитания населения.		
Раздел 2	Практический раздел	78	
Тема 2.1 Подбор упражнений, составление и проведение комплексов упражнений для различных форм организации занятий физической культурой	Содержание учебного материала (практические занятия):		ПРб 01, ПРб 02, ПРб 04, ЛР 05, ЛР 11, ЛР 12, МР 01, МР 04, МР 05, МР 09 ОК 01-08
	1. Освоение методики составления и проведения комплексов упражнений утренней зарядки, физкультминуток, физкультпауз, комплексов упражнений для коррекции осанки и телосложения	2	
	2. Освоение методики составления и проведения комплексов упражнений различной функциональной направленности	2	

Тема 2.2 Составление и проведение самостоятельных занятий по подготовке к сдаче норм и требований ВФСК «ГТО»	Содержание учебного материала (практические занятия):		ПРб 01, ЛР 03, ЛР 05, ЛР 11, МР 01, МР 04, МР 09 ОК 01-08
	1. Техника выполнения тестовых упражнений комплекса ГТО	2	
Тема 2.3 Осуществление самоконтроля за индивидуальными показателями физического развития и физических качеств, здоровья, умственной и физической работоспособности	Содержание учебного материала (практические занятия):		ПРб 03, ЛР 05, ЛР 11, ЛР 12, МР 01, МР 03 ОК 01-08
	1. Практическое применение методов самоконтроля за индивидуальными показателями умственной и физической работоспособности	2	
Профессионально ориентированное содержание Тема 2.4. Подбор упражнений, составление и проведение комплексов упражнений для различных форм организации занятий физической культурой при решении профессионально-ориентированных задач	Содержание учебного материала (практические занятия профессионально ориентированного содержания):		ПРб 01, ПРб 02, ПРб 04, ЛР 05, ЛР 11, ЛР 12, ЛР 13, МР 01, МР 04, МР 05, МР 09 ОК 01-08
	1. Комплексы упражнений для производственной гимнастики операторов-наладчиков металлообрабатывающих станков	2	
	2. Комплексы упражнений для профилактики профессиональных заболеваний операторов-наладчиков металлообрабатывающих станков	2	
	3. Комплексы упражнений для профессионально-прикладной физической подготовки операторов-наладчиков металлообрабатывающих станков	2	
	4. Упражнения современных оздоровительных систем, ориентированные на поддержание работоспособности операторов-наладчиков металлообрабатывающих станков	2	
	5. Упражнения современных оздоровительных систем физического воспитания, ориентированные на профилактику заболеваний, связанных с учебной и производственной деятельностью операторов-наладчиков металлообрабатывающих станков	2	
	6. Развитие профессионально – значимых физических и психических качеств операторов-наладчиков металлообрабатывающих станков	2	

2.5 Спортивные игры			
Тема 2.5 (1) Футбол	Содержание учебного материала (практические занятия):		ПРб 01, ПРб 04, ПРб 05, ЛР 05, ЛР 06, ЛР 07, ЛР 08, ЛР 10, ЛР 11, МР 01, МР 02, МР 07 ОК 01-08.
	1. Техника выполнения удара по летящему мячу средней частью подъема ноги, техника выполнения отбора мяча	2	
	2. Техника обманных движений. Игра по упрощенным правилам	2	
	3. Техника выполнения остановки мяча ногой, грудью. Игра по упрощенным правилам	2	
	4. Техника выполнения удара головой на месте и в прыжке. Игра по упрощенным правилам	2	
	5. Жестикуляция судьи. Правила ведения протокола. Игра по упрощенным правилам	2	
Тема 2.5 (2) Баскетбол	Содержание учебного материала (практические занятия):		ПРб 01, ПРб 04, ПРб 05, ЛР 05, ЛР 06, ЛР 07, ЛР 08, ЛР 10, ЛР 11, МР 01, МР 02, МР 07 ОК 01-08.
	1. Техника выполнения приёмов игры: перемещения, остановки, стойки игрока, повороты	2	
	2. Ловля и передача мяча двумя и одной рукой, на месте и в движении, с отскоком от пола	2	
	3. Ведение мяча на месте, в движении, по прямой с изменением скорости, высоты отскока и направления, по зрительному и слуховому сигналу.	2	
	4. Броски одной рукой, на месте, в движении, от груди, от плеча	2	
	5. Бросок после ловли и после ведения мяча	2	
	6. Жестикуляция судьи. Игра по упрощенным правилам	2	
	7. Правила ведения протокола.. Игра по упрощенным правилам	2	
Тема 2.5 (3) Волейбол	Содержание учебного материала (практические занятия):		ПРб 01, ПРб 04, ПРб 05, ЛР 05, ЛР 06, ЛР 07, ЛР 08, ЛР 10, ЛР 11, МР 01, МР 02, МР 07 ОК 01-08
	1. Техника выполнения стойки игрока, перемещения	2	
	2. Освоение способами подачи мяча (верхняя, нижняя, боковая)	2	
	3. Техника выполнения нападающего его удара	2	
	4. Техника выполнения приема мяча снизу двумя руками	2	
	5. Техника выполнения приема мяча одной рукой с последующимпадением	2	
	6. Техника выполнения приема мяча одной рукой в падении	2	
	7. Тактика и тактика защиты	2	
	8. Жестикуляция судей. Игра по упрощенным правила	2	

	9. Правила ведения протокола игры. Игра по упрощенным правилам	2	
2.6. Гимнастика			
Тема 2.6 (1) Основная гимнастика (обязательный вид)	Содержание учебного материала (практические занятия):		ПРб 01, ПРб 05, ЛР 07, ЛР 10, ЛР 11, МР 01, МР 02, МР 07 ОК 01-08
	1. Строевые приемы: «Становись!, Равняйся!, Смирно!, Вольно!, Отставить!, Разойдись!»	2	
	2. Расчеты по порядку, на первый и второй и др., повороты на месте	2	
	3. Передвижения: в обход, по кругу, по диагонали, противходом, змейкой.	2	
	4. Построения и перестроения: построение в шеренгу, колонну; перестроения из одной шеренги в две, из одной шеренги в три, «из шеренги уступом»	2	
	5. Построения и перестроения: «Поворотом в движении из колонны по одному в колонну по 2,3 и.т.д.»	2	
	6. Общеразвивающие упражнения без предмета и с предметом.	2	
	Промежуточная аттестация в виде зачета	2	
	Всего за 1 семестр	82 часа	
II семестр			
Раздел 1	Теоретический раздел	0	
Раздел 2	Практический раздел	32	
Тема 2.6 (2) Акробатика.	Содержание учебного материала (практические занятия):		ПРб 01, ПРб 05, ЛР 07, ЛР 10, ЛР 11, МР 01, МР 02, МР 07 ОК 01-08
	1. Освоение акробатических элементов	2	
	2. Совершенствование акробатических элементов	2	
	3. Освоение и совершенствование акробатической комбинации	2	
Тема 2.6 (3) Аэробика	Содержание учебного материала (практические занятия):		ПРб 01, ПРб 04, ПРб 05, ЛР 07, ЛР 10, ЛР 11, МР 01, МР 02, МР 07 ОК 01-08
	1. Освоение базовых и дополнительных шагов аэробики, прыжков, передвижений, танцевальных движений	2	
	2. Выполнение упражнений аэробного характера для совершенствования функциональных систем организма	2	
	3. Выполнение упражнений и комплексов упражнений атлетической гимнастики	2	

Тема 2.7 Лёгкая атлетика	Содержание учебного материала (практические занятия):		ПРб 01, ПРб 04, ПРб 05, ЛР 07, ЛР 10, ЛР 11, МР 01, МР 02, МР 07 ОК 01-08
	1. Обучение технике спринтерского бега	2	
	2. Совершенствование техники спринтерского бега	2	
	3. Обучение технике эстафетного бега, передача эстафетной палочки	2	
	4. Совершенствование техники эстафетного бега, передача эстафетной палочки	2	
	5. Обучение техники прыжка в длину с места	2	
	6. Совершенствование техники прыжка в длину с места	2	
	7. Обучение и совершенствование техники челночного бега 3x10	2	
	8. Совершенствование техники челночного бега 3x10	2	
	9. Техника равномерного бега на дистанцию 2 000 м (девушки) и 3 000 м (юноши)	2	
10. Техника равномерного бега на дистанцию 2 000 м (девушки) и 3 000 м (юноши)	2		
	Промежуточная аттестация в виде дифференцированного зачета	2	
	Всего за 2 семестр:	34 часов	
	ИТОГО ЗА 1 КУРС	116 часов	

3. УСЛОВИЯ РЕАЛИЗАЦИИ ПРОГРАММЫ УЧЕБНОЙ ДИСЦИПЛИНЫ

3.1. Для реализации программы учебной дисциплины должны быть предусмотрены следующее специальное помещение: спортивный зал

Помещение спортивного зала должно соответствовать требованиям Санитарно-эпидемиологических правил и нормативов (СанПиН 2.4.2 № 178-02): оснащено типовым оборудованием, в том числе специализированным спортивным инвентарем, необходимыми для выполнения требований к уровню подготовки обучающихся.

Оборудование и инвентарь спортивного зала:

- стенка гимнастическая,
- перекладина навесная универсальная для стенки гимнастической,
- гимнастические скамейки,
- маты гимнастические,
- гири 12, 16, 24, 32 кг,
- гимнастические скакалки,
- счетчик для скакалки,
- секундомеры,
- кольца баскетбольные,
- щиты баскетбольные,
- сетки баскетбольные,
- мячи баскетбольные,
- стойки волейбольные,
- сетка волейбольная,
- антенны волейбольные с карманами,
- волейбольные мячи,
- ворота для мини-футбола,
- сетки для ворот мини-футбольных,
- мячи для мини-футбола.

3.2.1. Основные печатные издания

1. Решетников Н.В. Физическая культура : учеб. пособие для студентов учреждений сред. проф. образования. /Н. В. Решетников, Ю. Л. Кислицын. - 4-е изд., стер. - М.: Академия, 2021.

2. Кузьмин Б.С. Социально-экономические проблемы физической культуры и спорта. /Б.С.Кузьмин, А.А. Осинцев. - М.: Проспект, 2019.

3. Барышева Н.В. Основы физической культуры. / Н.В. Барышева, В.М. Минияров, М.Т. Неклюдова - М.: Академия, 2020.

3.2.2. Дополнительные источники

1. Баршай В.М. «Гимнастика». Издание 3-е . / В.М. Баршай – Ростов Н/Д Феникс, 2020.

2. Давыдов М.А. Судейство в баскетболе. / М.А. Давыдов - М.: «Физкультура и спорт», 2021.

3.2.3. Перечень ресурсов информационно-телекоммуникационной сети «Интернет», необходимых для освоения дисциплины

1. Министерство науки и высшего образования Российской Федерации (<https://minobrnauki.gov.ru>)

2. Федеральный портал "Российское образование" (<http://www.edu.ru/>);

3. Информационная система "Единое окно доступа к образовательным ресурсам" (<http://window.edu.ru/>);

4. Единая коллекция цифровых образовательных ресурсов (<http://school-collection.edu.ru/>);

5. Федеральный центр информационно-образовательных ресурсов (<http://fcior.edu.ru/>);

6. Образовательный портал "Учеба" (<http://www.ucheba.com/>);

7. Консультант Плюс - справочная правовая система (доступ по локальной сети).

8. Официальный сайт ГТО (<https://o-gto.ru/>)

4. КОНТРОЛЬ И ОЦЕНКА РЕЗУЛЬТАТОВ ОСВОЕНИЯ УЧЕБНОЙ ДИСЦИПЛИНЫ

Наименование образовательных результатов ФГОС СОО (предметные результаты – ПРб	Методы оценки
<p>ПРб 01 Умение использовать разнообразные формы и виды физкультурной деятельности для организации здорового образа жизни, активного отдыха и досуга, в том числе в подготовке к выполнению нормативов Всероссийского физкультурно-спортивного комплекса «Готов к труду и обороне» (ГТО)</p>	<p>тестирование (теоретическое)</p> <p>оценка результатов выполнения практической работы</p> <p>экспертное наблюдение выполнения практических работ</p> <p>сдача нормативов</p>
<p>ПРб 04 Владение физическими упражнениями разной функциональной направленности, использование их в режиме учебной и производственной деятельности с целью профилактики переутомления и сохранения высокой работоспособности</p>	<p>экспертное наблюдение выполнения практических работ на практических занятиях</p> <p>сдача нормативов</p>
<p>ПРб 05 Владение техническими приемами и двигательными действиями базовых видов спорта, активное применение их в игровой и соревновательной деятельности</p>	<p>экспертное наблюдение выполнения технических приемов и двигательных действия базовых видов спорта на учебно-тренировочных занятиях, в том числе в игровой и соревновательной деятельности</p> <p>сдача нормативов</p>

5. ПРИЛОЖЕНИЯ

5.1 Фонды оценочных средств для текущего контроля

Составить профессиограмму выбранной профессии/специальности, заполнив таблицу.

Группа труда	Рабочее положение	Рабочие движения	Основные сенсорные и функциональные системы, обеспечивающие трудовой процесс	Неблагоприятные внешние условия или производственные факторы	Профессиональные заболевания

Критерии оценивая профессиограммы

Оценка «5»	Оценка «4»	Оценка «3»	Оценка «2»
Даны ответы на все поставленные вопросы, содержание ответов полное, исчерпывающее	Даны ответы на все поставленные вопросы, но содержание ответов не совсем полное	Даны ответы на более половину (50%) поставленных вопросов, содержание ответов не полное.	Даны ответы меньше чем на половину поставленных вопросов, содержание ответов краткое.

Критерии оценивая комплексов производственной и профилактической гимнастики

Оценка «5»	Оценка «4»	Оценка «3»	Оценка «2»
соответствие комплекса упражнений профессии, разностороннее воздействие на все мышечные группы, последовательность выполнения упражнений, соблюдение требований к оформлению	соответствие комплекса упражнений профессии, разностороннее воздействие на все мышечные группы, последовательность выполнения упражнений, соблюдение требований к оформлению	соответствие комплекса упражнений профессии, разностороннее воздействие на все мышечные группы, последовательность выполнения упражнений, правильно подобранная дозировка,	Полное несоответствие поставленным требованиям

терминологии, правильно подобранная дозировка, наличие графического изображения, правильно сформулированные методические указания.	терминологии, правильно подобранная дозировка, отсутствует графическое изображение, правильно сформулированные методические указания.	отсутствует графическое изображение, допущены ошибки в терминологии и формулировке методических указаний.	
--	---	---	--

Текущий контроль теоретических знаний осуществляется также в форме контроля выполнения творческих заданий (доклад, реферат), устных опросов и письменного теоретического тестирования.

Темы доклада:

1. Профилактика вредных привычек средствами физической культуры.
2. Психосоматические заболевания и их профилактика.
3. Режим труда и отдыха – залог долголетия.
4. Здоровье населения России
5. Роль двигательной активности в сохранении и укреплении здоровья.
6. Формирование культуры здоровья студентов СПО.
7. Проблема культуры здоровья современной молодежи.
8. Гиподинамия - проблема современного мира.
9. Роль физической культуры в сохранении психического здоровья студентов.
10. Стресс и здоровье.

Тематика рефератов:

1. Развитие физических качеств средствами футбола (на выбор обучающегося).
2. История развития футбола в России.
3. История развития футбола в регионе.
4. Методика судейства в футболе.
5. Техника игры вратаря.
6. Влияние футбола на развитие физических качеств обучающихся.
7. Влияние футбола на всестороннее развитие обучающихся.
8. Развитие физических качеств обучающихся средствами баскетбола (по выбору).
9. История развития баскетбола в России.
10. История развития баскетбола в регионе.
11. Методика судейства в баскетболе.
12. Тактика защиты в игровых ситуациях при игре в баскетбол.
13. Тактика нападения в игровых ситуациях при игре в баскетбол.
14. Влияние баскетбола на развитие физических качеств обучающихся.
15. Влияние баскетбола на всестороннее развитие личности.

16. Самоконтроль функционального состояния организма во время игры в баскетбол.
17. Варианты внеаудиторных занятий физической культурой.
18. Развитие физических качеств обучающихся средствами волейбола (по выбору).
19. История развития волейбола в России.
20. История развития волейбола в регионе.
21. Методика судейства в волейболе.
22. Тактика защиты в игровых ситуациях при игре в волейбол.
23. Тактика нападения в игровых ситуациях при игре в волейбол.
24. Влияние волейбола на развитие физических качеств обучающихся.
25. Влияние волейбола на всестороннее развитие личности.
26. Самоконтроль функционального состояния организма при игре в волейбол.
27. Развитие физических качеств средствами бадминтона (на выбор обучающегося).
28. Бадминтон как средство профилактики профессиональных заболеваний.
29. История развития бадминтона в России.
30. Методика судейства в бадминтоне.
31. Техника игры в бадминтон.
32. Влияние бадминтона на развитие физических качеств обучающихся.
33. Влияние бадминтона на всестороннее развитие обучающихся.
34. Развитие физических качеств средствами тенниса (на выбор обучающегося)
35. Влияние тенниса на развитие физических качеств обучающихся.
36. Влияние тенниса на всестороннее развитие обучающихся.
37. Развитие физических качеств обучающихся средствами хоккея (по выбору).
38. История развития хоккея в России.
39. История развития хоккея в регионе.
40. Методика судейства в хоккее.
41. Тактика защиты в игровых ситуациях при игре в хоккей.
42. Тактика нападения в игровых ситуациях при игре в хоккей.
43. Влияние хоккея на развитие физических качеств обучающихся
44. Влияние хоккея на всестороннее развитие личности.
45. Самоконтроль функционального состояния организма при игре в хоккей.
46. История возникновения лапты.
47. Обучение тактике игры лапта.
48. Лапта и ее разновидности.
49. Развитие физических качеств средствами плавания (на выбор обучающегося).
50. История развития плавания в России.
51. Влияние плавания на развитие физических качеств обучающихся.
52. Влияние плавания на всестороннее развитие обучающихся.

Основная гимнастика

Перечень контрольных упражнений «Строевые упражнения»

1. Построение группы в одну шеренгу; в колонну по одному (используя условные точки зала).
2. Строевые приемы: команды «РАВНЯЙСЬ!», «СМИРНО!», «ОТСТАВИТЬ!», «ВОЛЬНО!», «РАЗойДИСЬ!».
3. Виды расчетов.
4. Повороты и полуповороты на месте (с изменением способа выполнения).
5. Перестроение из одной шеренги в две и обратно; из колонны по одному в колонну по два и обратно.
6. Ходьба на месте и остановка группы.
7. Строевые приемы: «ВОЛЬНО!», «РАЗойДИСЬ!».
8. Построение группы в колонну по одному.
9. Движение в обход.
10. Движение по диагонали.
11. Движение противходом, «змейкой», движение в обход.
12. Остановка группы.

Акробатика

Перечень контрольных упражнений «Выполнение акробатических элементов»

Обучающимся необходимо владеть техникой выполнения акробатических элементов.

Девушки:

1. Из основной стойки шагом вперед равновесие на левой (правой), руки в стороны (держат 3 с).
2. Шаг вперед – прыжок со сменой согнутых ног («козлик»), руки в стороны – шаг вперед – прыжок со сменой прямых ног вперед («ножницы»).
3. Выпад левой (правой), руки вперед – кувырок вперед в упор присев.
4. Кувырок назад.
5. Перекатом назад стойка на лопатках (держат 3 с).
6. Стойка на лопатках ноги врозь (максимально развести), ноги вместе.
7. Перекатом вперед встать на левую (правую), другая вперед, руки вверх.
8. Махом одной, толчком другой переворот в сторону («колесо») в стойку ноги врозь, руки в стороны.
9. Приставляя правую (левую) – полуприсед, руки назад-книзу и прыжок вверх ноги врозь.

Юноши:

1. Из основной стойки шагом вперед равновесие на левой (правой), руки в стороны (держат 3 с).
2. Выпрямляясь, шаг вперед, руки вверх – махом одной, толчком другой стойка на руках (обозначить).


3. Встать в стойку руки вверх – упор присев.
4. Силой стойка на голове и руках (держать 3 с) – упор присев.
5. Кувырок вперед в сед – дугами наружу руки вверх, наклон (руками коснуться носок).
6. Кувырок назад в группировке в упор присев – перекатом назад, стойка на лопатках (держать 3 с) – перекатом вперед, упор присев – встать, руки в стороны.
7. Шаг вперед – толчком двух прыжок в группировке – шаг вперед – толчком двух прыжок согнувшись ноги врозь (руками коснуться носок).
8. Махом одной, толчком другой два переворота в сторону (2 «колеса») в стойку ноги врозь, руки в стороны.
9. Приставляя левую (правую) – прыжок вверх с поворотом на 360°.

Аэробика

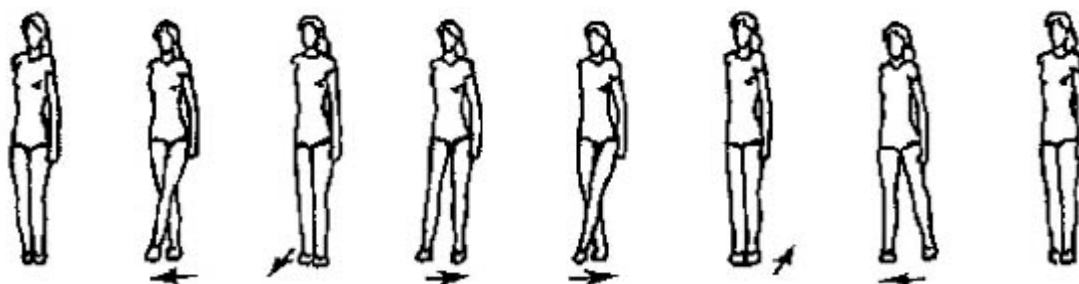
Перечень контрольных упражнений «Ритмичность базовых шагов»

Контрольное упражнение. «Приставной шаг».

Под заданный ритм метронома (60, 80, 120 уд/мин) выполняется связка из 2 шагов: приставного шага (step touch) и шага v-step (вперед-назад) в такой последовательности: v-step вперед с правой ноги (из и.п. ноги вместе шаг вперед ноги врозь и возвращение в и.п.); приставной шаг вправо-влево; v-step назад с левой ноги, приставной шаг влево-вправо.



Оцениваются равномерность движений при постановке ноги с носка на всю ступню при условии сохранения правильной осанки. **Контрольное упражнение. «Двойной скрестный шаг»** Под заданный ритм метронома (60, 90, 120 уд/мин) выполняется блок, состоящий из комбинаций скрестного шага в сторону (grape wine) и приставного шага (step touch) в такой последовательности: скрестный шаг в правую сторону, приставной шаг с правой ноги вперед и приставной шаг в левую сторону; скрестный шаг в левую сторону, приставной шаг с левой ноги назад и приставной шаг вправо; возвращение в и.п.



Оцениваются согласованность движений с ударами метронома, хорошая осанка, равномерность движений при постановке ноги с носка на всю ступню.

Комплекс контрольных упражнений «Ритмичность прыжков и прыжковых упражнений»

Контрольное упражнение «**Прыжок вперед**».

Стоя на левой ноге, поднять правую вперед и, отталкиваясь от опоры, выполнить под удары метронома прыжок вперед на правую в полуприсед на ней, левую - назад. Отталкиваясь правой ногой от опоры, выполнить прыжок назад в исходное положение. Повторить два раза (всего четыре прыжка).



Оцениваются танцевальность, согласованность движений, амплитуда, слитность:

Контрольное упражнение. «**Прыжки со сменой положения ног**».

Под удары метронома последовательно выполняются четыре прыжка вперед со сменой положения ног - "козлик" и "ножницы" (по два прыжка).



Оцениваются степень согласованности движений с ударами метронома, высота прыжка, слитность, легкость и выразительность движений.


Перечень контрольных упражнений «Ритмичность вращательных движений»

Контрольное упражнение «**Скрестный поворот**».

Под заданный ритм метронома выполняется приставной шаг в сторону с правой ноги и скрестный поворот вперед на 360° , затем приставной шаг с левой ноги в сторону и скрестный поворот вперед на 360° . При выполнении скрестного поворота на 180° шагом вперед или назад правая (левая) ставится впереди или сзади опорной так, чтобы носки были на одной линии. Поднимаясь на полупальцы, девушка выполняет поворот на двух ногах (тяжесть тела равномерно распределяется на обе ноги). При выполнении скрестного поворота на 360° шагом вперед в завершающей фазе нога, выполняющая скрестный шаг, приставляется к опорной. В скрестном повороте шагом назад на 360° приставляется опорная нога.



Контрольное упражнение. **«Повороты прыжками»**. Под стук метронома, продвигаясь вперед прыжками на двух, поворот вправо на 360° (каждый поворот на 90°), затем влево.




Оцениваются слитность, согласованность движений, осанка, амплитуда и выразительность движений.

Перечень контрольных упражнений «Ритмичность статодинамических упражнений»

Контрольное упражнение **«Упор присев - упор лежа»**.

Под заданный ритм (60, 120 уд/мин) выполняется упражнение на 8 счетов: из основной стойки упор присев, упор лежа, на 2 счета руки сгибаются в локтях, туловище опускается вниз, на 2 счета руки выпрямляются, упор присев, основная стойка. Повторяем 2-4 раза.



Оцениваются согласованность движений и ритма, положение тела, техника выполнения, рациональное распределение усилий (напряжение и расслабление).

Контрольное упражнение **«Ритм телодвижений»**.

Под заданный ритм (60 уд/мин) выполняется упражнение на 8 счетов: из и.п. лежа на спине руки за головой, ноги согнуты в коленях, стопы на полу. На 2 счета поднять верхнюю часть спины вверх, на 2 - опустить вниз, на один - подтянуть колени к груди в и.п., выпрямить ноги вверх и возвратиться в и.п. Повторить 2-4 раза.

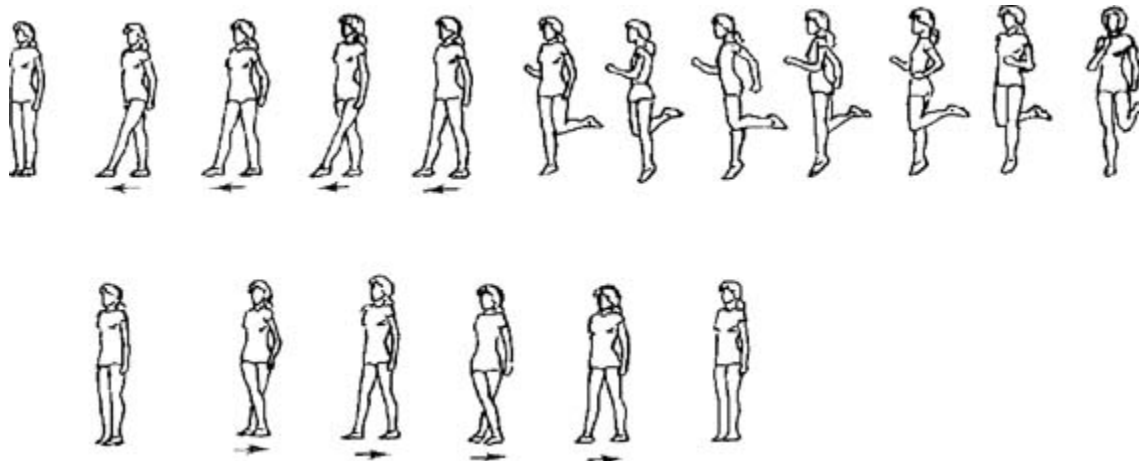


Оцениваются согласованность движений с ритмом, чередование напряжения и расслабления, техника исполнения, артистичность, правильное дыхание.

Перечень контрольных упражнений «Ритмичность коллективных действий»

Контрольное упражнение «Ритмичность согласованных движений».

Под заданный ритм (60 уд/мин) выполняется связка на 16 счетов: на 4 счета - скрестный шаг вправо; на 4 - захлесты голени правой-левой с разворотом на 90° в сторону движения; на 4 - возвращение в и.п., выполняя захлесты с поворотом на 180°; на 4 - приставной шаг вправо-влево. То же самое повторяем со скрестного шага влево. Упражнение выполняется группой из 3-4 человек и более.



Оцениваются согласованность шагов и заданного ритма, техника исполнения, синхронность, артистичность и выдержанная линия движения.

Футбол

Перечень контрольных упражнений

- удар носком по мячу;
- удар внутренней частью подъема;
- удар внешней частью подъема;
- остановка мяча внутренней стороной стопы;
- остановка мяча внутренней стороной стопы в прыжке
- остановка мяча подошвой.

Баскетбол

Перечень контрольных упражнений:

- челночный бег с ведением мяча,

- атаки кольца,
- подбор мяча,
- передача мяча игроку,
- имитация тактического взаимодействия игроков

Волейбол

Перечень контрольных упражнений:

- броски набивного мяча способом «двумя руками сверху»;
- замах и имитация ударного движения по подвешенному мячу;
- подача мяча на расстояние 8-10 метров;
- верхней прямой подачи мяча через сетку.

Лёгкая атлетика

Перечень контрольных нормативов:

№	Нормативы	юноши			девушки		
		«5»	«4»	«3»	«5»	«4»	«3»
1.	Бег 60 м. (сек.)	8,4	8,8	9,2	9,7	10,0	10,5
2.	Бег 100м. (сек.)	14,0	14,5	15,0	16,0	17,0	17,5
3.	Бег 200 м. (сек.)	30	32	35	36	38	41
4.	Бег 2000 м. 3000 м. (мин. сек.)	13.3	14.3	15.3	10.0	11.0	12.0
5.	Кросс 500 м. (мин. сек.)	1.30	1.35	1.45	1.45	1.50	2.00
6.	Кросс 1000 м. (мин. сек.)	3.36	3.50	4.00	4.23	4.40	4.30
7.	Шестиминутный бег (М.)	1500	1450	1350	1250	1200	1100
8.	Челночный бег 4х9 м. (сек.)	9,2	9,8	10,4	10,4	11,0	11,6
9.	Прыжок в длину с места	230	215	210	185	175	165
10	Прыжок в длину с разбега	440	410	380	380	350	320
11	Прыжок в высоту с разбега	135	130	120	115	110	100
12	Тройной прыжок с места	680	650	630	540	520	480
13	Прыжки со скакалкой (раз в 1 минуту)	140	125	110	150	135	120
14	Метание гранаты 700 гр. 500 гр.(м.)	38	32	26	22	19	16
15	Челночный бег 10 x10м.(сек)	27	28	30			

5.2 Фонд оценочных средств для промежуточной аттестации

Промежуточная аттестация в форме дифференцированного зачета проводится с использованием нормативов ФВСК «Готов к труду и обороне», соответствующих уровню «Бронза».

Оценка «Отлично» ставится, если обучающийся выполнил нормативы не менее 7 испытаний (тестов);

оценка «хорошо» ставится при выполнении 5-6 испытаний;

оценка «удовлетворительно» - при выполнении 3-4 испытаний;

оценка «неудовлетворительно» - менее 3 испытаний.



**Нормативы испытаний (тестов)
Всероссийского физкультурно-спортивного комплекса
«Готов к труду и обороне» (ГТО)**

**ШЕСТАЯ СТУПЕНЬ
(возрастная группа от 16 до 17 лет включительно)**

№ п/п	Наименование испытания (теста)	Нормативы						Физические качества, прик- ладные навыки и умения
		Юноши			Девушки			
Обязательные испытания (тесты)								
1.	Бег на 60 м (с)	9,0	8,4	7,9	10,7	9,9	9,2	Скоростные возможности
	Бег на 100 м (с)	14,8	14,1	13,2	17,9	16,9	15,8	
2.	Бег на 2000 м (мин, с)	-	-	-	12:25	11:10	9:45	Выносливость
	Бег на 3000 м (мин, с)	15:20	14:10	12:20	-	-	-	
	Бег на лыжах на 3 км (мин, с)	-	-	-	20:30	18:35	16:40	
	Бег на лыжах на 5 км (мин, с)	27:55	25:45	23:40	-	-	-	
	Кросс на 3 км (бег по пересеченной местности) (мин, с)	-	-	-	19:25	17:35	16:05	
	Кросс на 5 км (бег по пересеченной местности) (мин, с)	27:00	25:00	23:00	-	-	-	
3.	Подтягивание из виса на высокой перекладине (количество раз)	8	12	15	-	-	-	Сила
	Подтягивание из виса лежа на низкой перекладине 90 см (количество раз)	-	-	-	10	14	20	
	Рывок гири 16 кг (количество раз)	14	19	34	-	-	-	
	Сгибание и разгибание рук в упоре лежа на полу (количество раз)	25	32	43	8	12	17	
4.	Наклон вперед из положения стоя на гимнастической скамье (от уровня скамьи – см)	+6	+8	+13	+7	+9	+16	Гибкость





**Нормативы испытаний (тестов)
Всероссийского физкультурно-спортивного комплекса
«Готов к труду и обороне» (ГТО)**

**ШЕСТАЯ СТУПЕНЬ
(возрастная группа от 16 до 17 лет включительно)**

№ п/п	Наименование испытания (теста)	Нормативы						Физические качества, прик- ладные навыки и умения
		Юноши			Девушки			
Испытания (тесты) по выбору								
5.	Прыжок в длину с места толчком двумя ногами (см)	192	213	235	157	173	188	Скоростно-силовые возможности
	Поднимание туловища из положения лежа на спине (количество раз за 1 мин)	35	41	51	32	37	45	
6.	Метание спортивного снаряда: весом 500 г (м)	-	-	-	12	17	22	Прикладные навыки
	весом 700 г (м)	27	30	36	-	-	-	
	Плавание на 50 м (мин, с)	1:20	1:05	0:49	1:45	1:18	1:00	
	Стрельба из положения сидя или стоя с опорой локтей о стол или стойку, дистанция 10 м (очки): из пневматической винтовки с открытым прицелом	15	20	25	15	20	25	
	или из пневматической винтовки с диоптрическим прицелом либо «электронного оружия»	18	25	30	18	25	30	
	Самозащита без оружия (очки)	15-20	21-25	26-30	15-20	21-25	26-30	
	Туристский поход с проверкой туристских навыков протяженностью не менее 10 км (количество навыков)	3	5	7	3	5	7	
Количество физических качеств, способностей, прикладных навыков, оценка которых необходима для получения знака отличия Комплекса	5	5	6	5	5	6		
Количество испытаний (тестов), которые необходимо выполнить для получения знака отличия Комплекса	5	5	6	5	5	6		





**Нормативы испытаний (тестов)
Всероссийского физкультурно-спортивного комплекса
«Готов к труду и обороне» (ГТО)**

**СЕДЬМАЯ СТУПЕНЬ
(возрастная группа от 18 до 19 лет)**

№ п/п	Наименование испытания (теста)	Нормативы						Физические качества, прик- ладные навыки и умения
		Юноши			Девушки			
Обязательные испытания (тесты)								
1.	Бег на 60 м (с)	8,9	8,4	7,9	10,7	9,9	9,2	Скоростные возможности
	Бег на 100 м (с)	14,8	14,1	13,2	17,9	16,9	15,8	
2.	Бег на 2000 м (мин, с)	-	-	-	12:20	11:05	9:40	Выносливость
	Бег на 3000 м (мин, с)	15:20	14:10	12:20	-	-	-	
	Бег на лыжах на 3 км (мин, с)	-	-	-	20:30	18:40	16:40	
	Бег на лыжах на 5 км (мин, с)	28:00	25:40	23:30	-	-	-	
	Кросс на 3 км (бег по пересеченной местности) (мин, с)	-	-	-	19:20	17:40	16:10	
	Кросс на 5 км (бег по пересеченной местности) (мин, с)	27:00	25:00	23:00	-	-	-	
3.	Подтягивание из виса на высокой перекладине (количество раз)	8	12	15	-	-	-	Сила
	Подтягивание из виса лежа на низкой перекладине 90 см (количество раз)	-	-	-	10	14	20	
	Рывок гири 16 кг (количество раз)	14	19	35	-	-	-	
	Сгибание и разгибание рук в упоре лежа на полу (количество раз)	25	32	43	8	12	17	
4.	Наклон вперед из положения стоя на гимнастической скамье (от уровня скамьи – см)	+6	+8	+13	+7	+9	+16	Гибкость



**Нормативы испытаний (тестов)
Всероссийского физкультурно-спортивного комплекса
«Готов к труду и обороне» (ГТО)**

**СЕДЬМАЯ СТУПЕНЬ
(возрастная группа от 18 до 19 лет)**

№ п/п	Наименование испытания (теста)	Нормативы						Физические качества, прик- ладные навыки и умения
		Юноши			Девушки			
Испытания (тесты) по выбору								
5.	Прыжок в длину с места толчком двумя ногами (см)	192	213	233	157	173	188	Скоростно-силовые возможности
	Поднимание туловища из положения лежа на спине (количество раз за 1 мин)	34	41	51	31	37	45	
6.	Метание спортивного снаряда: весом 500 г (м)	-	-	-	13	16	20	Прикладные навыки
	весом 700 г (м)	27	29	36	-	-	-	
	Плавание на 50 м (мин, с)	1:17	1:03	0:49	1:30	1:16	1:00	
	Стрельба из положения сидя или стоя с опорой локтей о стол или стойку, дистанция 10 м (очки): из пневматической винтовки с открытым прицелом	15	20	25	15	20	25	
	или из пневматической винтовки с диоптрическим прицелом либо «электронного оружия»	18	25	30	18	25	30	
	Самозащита без оружия (очки)	15-20	21-25	26-30	15-20	21-25	26-30	
	Туристский поход с проверкой туристских навыков протяженностью не менее 10 км (количество навыков)	3	5	7	3	5	7	
Количество физических качеств, способностей, прикладных навыков, оценка которых необходима для получения знака отличия Комплекса	5	5	6	5	5	6		
Количество испытаний (тестов), которые необходимо выполнить для получения знака отличия Комплекса	5	5	6	5	5	6		